


モスクリーンカール



イメージイラスト

カラーバリエーション

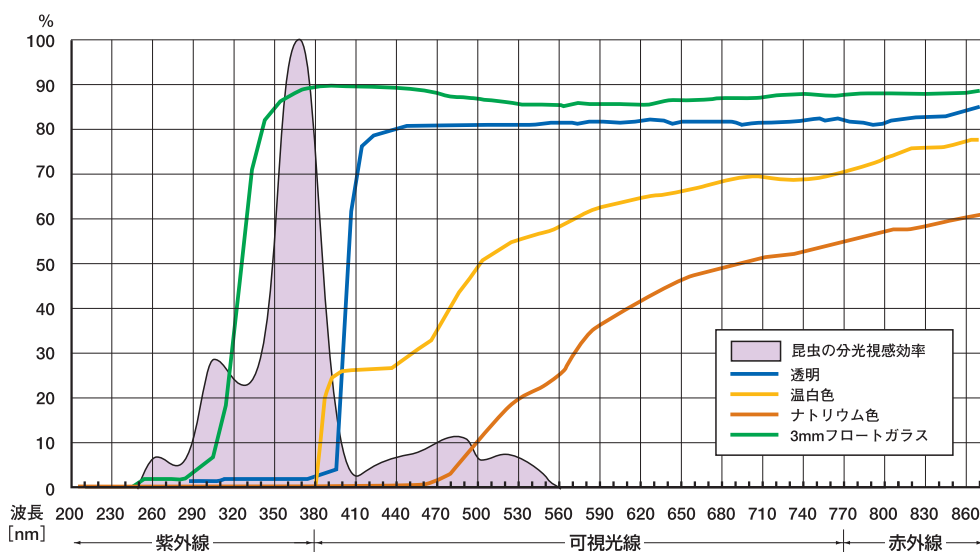
 MC-K (クリア) 透明	 MP-Y (パールイエロー) 温白色	 MO-G (オレンジ) ナトリウム色
--	--	---

昆虫や害虫の飛来を防ぐ

■ロケーションに応じて選べる3タイプ(透明・温白色・ナトリウム色)をご用意しました。各色を使い分けることで、より効率よく蛍光灯によってくる虫を減少させることができます。

■虫が減ることにより、クモ・クモの巣も少なくなります。

■窓ガラス用の紫外線カットフィルムを併用するとさらに効果が高まります。



◆照度 高い 透明 → 温白色 → ナトリウム色 低い ◆忌避率 高い ナトリウム色 → 温白色 → 透明 低い

蛍光灯落下時の飛散を防ぐ

■ポリエステルフィルムで蛍光管をカバーしているため、落下時の飛散の拡大を防ぎます。

◆モスクリーンカール使用

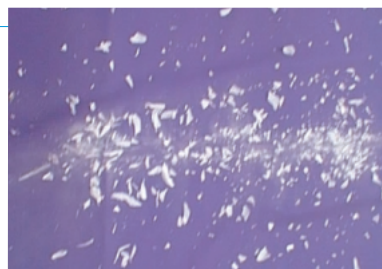
全体写真



拡大写真



◆モスクリーンカール未使用



※モスクリーンカールを装着することで、JIS規格「飛散防止型蛍光灯」に適合します。

なぜ防虫効果があるか？

★昆虫と光線のしくみ★

昆虫には、昼間活動する虫（昼行性昆虫）と夕方から活動する虫（夜行性昆虫）がいます。

昆虫は、光の波長で300nm～600nmを感知して集まる性質をもっています。

モスクリーンカールでは、

- ◆波長で380nm以下の紫外線をカットする ……………透明（クリア）
- ◆紫外線のカット及び波長で380nm以上の可視光線透過率を変化させた ……温白色（パールイエロー）
ナトリウム色（オレンジ）

の3タイプで昆虫の飛来対策をしています。

環境にやさしく・取付け簡単

- ポリエステルフィルムのため、環境を乱すことなく安心してお使いになれます。
- フィルムをカール状に形状記憶しているので、蛍光管を外すことなく簡単に取付けられます。
- ご使用後は、一般のゴミとして処理できます。

商品の変退色を防ぐ

- 紫外線を約99%カットして、蛍光灯による変色や退色を防ぐことができます。
- 食品類・衣料品・家具・紙・プラスチック等を元の色のままで長くご使用いただけます。

■モスクリーンカールの規格表

品番	商品サイズ(幅×長さ)	使用蛍光管(W)
MC-K40	200mm×1,190mm	40W用
MP-Y40		
MO-G40		

※幅の許容範囲+0mm、-5mm ※長さの許容範囲+3mm、-15mm

■ MC-K=透明 ■ MP-Y=温白色 ■ MO-G=ナトリウム色

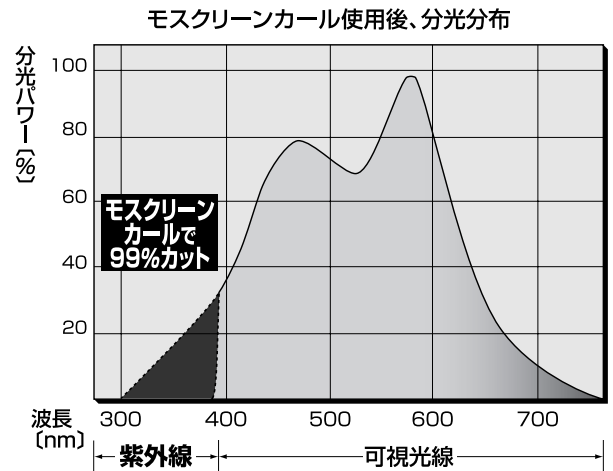
■モスクリーンカールの忌避率・透過率の目安

	忌避率	透過率
透明（クリア）	20～50%	80%
温白色（パールイエロー）	40～70%	60%
ナトリウム色（オレンジ）	50～80%	30%

※忌避率は、弊社実施テストによる目安であり保証値ではありません。

※忌避率は、他の光源等が近くにある場合、表の数字と異なる結果になる場合があります。

※透過率は、理論値であり実際には表の数字よりも明るく見えます。



■蛍光管のサイズ表（参考）

	10W	15W	20W	30W	32W	35W	40W	65W	110W
管長	330	436	580	630	830	1,000	1,198	1,498.5	2,367

35W以下の蛍光管ははさみで簡単にカットできます。蛍光管の長さを確認の上カットしてご使用下さい。
65W以上の蛍光管は40W用を2本つないでご使用下さい。あまった部分は、はさみでカットしてください。
固定専用耐熱テープが入っております。つないで使用する場合や、屋外でのご使用の際にご利用下さい。

■ご使用上の注意

1. 必ず電源を切り、しばらく冷やしてから取付け・取外し・掃除等の作業を行ってください。
2. 取付け・取外しは、足元の安全を充分確認の上行ってください。
3. 蛍光灯が古くなると、フリッカー現象（蛍光灯の点滅）が発生し、両端が高温になりコゲたり熔融することがあります。
4. モスクリーンカールは古くなると硬化してきますので新しいものと取り替えてください。